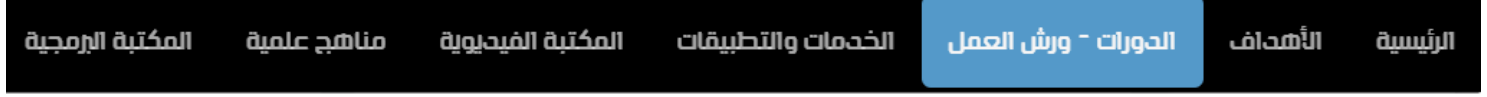


## تسجيل الحضور في منصة المستنصرية لدعم التعليم الإلكتروني

(1) نضغط على قائمة الدورات في الواجهة الرئيسية للمنصة



(2) نقوم بتحديد الدورة أو الورشة المطلوب تسجيل الحضور فيها، و نضغط على زر **تسجيل الحضور**



(3) ستظهر نافذة تسجيل الحضور ويجب إدخال : (1) البريد الإلكتروني (2) رمز تسجيل الحضور  
(رمز تسجيل الحضور سيزودك به المحاضر في أثناء وقت المحاضرة)

مرحبا بك ✖

لغرض تسجيل حضورك في

**الدورة الإلكترونية لكفاءة الحاسوب (3)**

**Windows**

يرجى ملئ الحقول أدناه

✉	أدخل بريدك الإلكتروني المعتمد عند التسجيل
🔒	أدخل رمز تسجيل الحضور الذي زودك به المحاضر الآن

أضغط هنا لتسجيل الحضور

ملاحظات مهمة

- تسجيل الحضور يكون بنفس يوم المحاضرة فقط
- سيكون مسموح بتسجيل الحضور بعد انتهاء فترة المحاضرة
- سيكون التسجيل مفتوح لمدة ساعتين فقط من انتهاء فترة المحاضرة

مرحبا بك ✖

لغرض تسجيل حضورك في

**الدورة الإلكترونية لكفاءة الحاسوب (3)**

**Windows**

يرجى ملئ الحقول أدناه

✉	suleiman.s.fawzy@gmail.com
🔒	1010

أضغط هنا لتسجيل الحضور

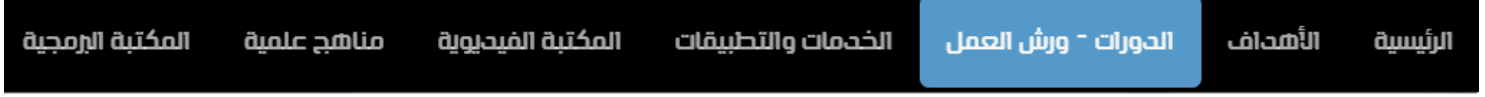


(4) بعدها ستظهر نافذة تعلمك بأن عملية تسجيل الحضور قد تمت **بنجاح**



## للتأكد من تسجيل الحضور :

نذهب إلى الواجهة الرئيسية للمنصة ونضغط على قائمة الدورات و الورش:



**[ ورشة ]**  
مركز الحاسبة الإلكترونية - شعبة التدريب

**ورشة**  
microsoft excel vs. google sheets

اسم الدورة	اليوم	التاريخ	اسم المحاضر	وقت البدء	وقت الانتهاء	المدة
ورشة عمل <td>الجمعة <td>30/05/2020 <td>د. احمد عبد العظيم محمد <td>9:00 صباحا <td>10:00 صباحا <td>6:00</td> </td></td></td></td></td>	الجمعة <td>30/05/2020 <td>د. احمد عبد العظيم محمد <td>9:00 صباحا <td>10:00 صباحا <td>6:00</td> </td></td></td></td>	30/05/2020 <td>د. احمد عبد العظيم محمد <td>9:00 صباحا <td>10:00 صباحا <td>6:00</td> </td></td></td>	د. احمد عبد العظيم محمد <td>9:00 صباحا <td>10:00 صباحا <td>6:00</td> </td></td>	9:00 صباحا <td>10:00 صباحا <td>6:00</td> </td>	10:00 صباحا <td>6:00</td>	6:00

**[ ورشة ]**  
مركز الحاسبة الإلكترونية - شعبة التدريب

**ورشة**  
منصة التعليم الإلكتروني edmodo

اسم الدورة	اليوم	التاريخ	اسم المحاضر	وقت البدء	وقت الانتهاء	المدة
ورشة عمل <td>الجمعة <td>30/05/2020 <td>د. محمد علي الزبيدي <td>2:00 صباحا <td>3:00 صباحا <td>6:00</td> </td></td></td></td></td>	الجمعة <td>30/05/2020 <td>د. محمد علي الزبيدي <td>2:00 صباحا <td>3:00 صباحا <td>6:00</td> </td></td></td></td>	30/05/2020 <td>د. محمد علي الزبيدي <td>2:00 صباحا <td>3:00 صباحا <td>6:00</td> </td></td></td>	د. محمد علي الزبيدي <td>2:00 صباحا <td>3:00 صباحا <td>6:00</td> </td></td>	2:00 صباحا <td>3:00 صباحا <td>6:00</td> </td>	3:00 صباحا <td>6:00</td>	6:00

**[ دورة كفاءة حاسوب ]**  
مركز الحاسبة الإلكترونية - شعبة التدريب

**دورة كفاءة حاسوب**  
الدورة الإلكترونية لكفاءة الحاسوب (5)

اسم الدورة	اليوم	التاريخ	اسم المحاضر	وقت البدء	وقت الانتهاء	المدة
Windows <td>الأحد</td> <td>31/05/2020</td> <td>م.كريم محمد رياض القاسم</td> <td>4:00 صباحا</td> <td>6:00 صباحا</td> <td>6:00</td>	الأحد	31/05/2020	م.كريم محمد رياض القاسم	4:00 صباحا	6:00 صباحا	6:00
MS Word <td>الاثنين</td> <td>01/06/2020</td> <td>م.عبدمنعم عبد الكريم الزبيدي</td> <td>4:00 صباحا</td> <td>6:00 صباحا</td> <td>6:00</td>	الاثنين	01/06/2020	م.عبدمنعم عبد الكريم الزبيدي	4:00 صباحا	6:00 صباحا	6:00
MS Power Point <td>الثلاثاء</td> <td>02/06/2020</td> <td>م.م.محمد هادي احمد شعبة</td> <td>4:00 صباحا</td> <td>6:00 صباحا</td> <td>6:00</td>	الثلاثاء	02/06/2020	م.م.محمد هادي احمد شعبة	4:00 صباحا	6:00 صباحا	6:00
MS Excel <td>الأربعاء</td> <td>03/06/2020</td> <td>الدكتور هادي عبد العزيز سعد</td> <td>4:00 صباحا</td> <td>6:00 صباحا</td> <td>6:00</td>	الأربعاء	03/06/2020	الدكتور هادي عبد العزيز سعد	4:00 صباحا	6:00 صباحا	6:00
Internet <td>الخميس</td> <td>04/06/2020</td> <td>م.عبدمنعم احمد رياض القاسم</td> <td>4:00 صباحا</td> <td>6:00 صباحا</td> <td>6:00</td>	الخميس	04/06/2020	م.عبدمنعم احمد رياض القاسم	4:00 صباحا	6:00 صباحا	6:00

نقوم بتحديد الدورة أو الورشة المطلوبة للتأكد من الحضور فيها، و نضغط على زر **عرض سجل حضورك**

**[ دورة ]**  
الجامعة المستنصرية - مركز الحاسبة الإلكترونية

**الدورة الإلكترونية لكفاءة الحاسوب (3)**  
دورة خاصة بالمتقدمين للدراسات العليا فقط  
للفترة من 2020/05/10 ولغاية 2020/05/14

تسجيل الحضور | **عرض سجل حضورك** | عرض الأعلان

<https://cc.uomustansiriyah.edu.iq/cc-platform>

تظهر واجهة عرض سجل الحضور الخاص بالمستخدم (المطلوب إدخال البريد الإلكتروني)

**عرض سجل الحضور / طلب شهادة المشاركة الخاص بك**

اسم الورشة

امنية بيانات الهواتف الذكية في الحوسبة السحابية

أدخل بريدك الإلكتروني

تأكيد الحساب

متأكد!



نكتب البريد الإلكتروني و نؤشر مربع التأكد من البيانات و نضغط على زر تأكيد الحساب

مثال / دورة كفاءة حاسوب

ت	نوع المحاضرة	أسم المحاضر	تاريخ المحاضرة	من ساعة	إلى ساعة	أسم المنصة	الحضور
1	Windows	(ر.م. أيقان عبدالله سعدون)	26/04/2020	11:00 صباحا	01:00 مساء	Free Conference Call	
2	MS Word	(م.م. سليمان سعدون فوزي)	27/04/2020	11:00 صباحا	01:00 مساء	Free Conference Call	
3	MS Power Point	(م.م. كاظم مؤيد خضر)	28/04/2020	11:00 صباحا	01:00 مساء	Free Conference Call	
4	MS Excel	(أ.م.د. إيمان عبدالجبار سعد)	29/04/2020	11:00 صباحا	01:00 مساء	Free Conference Call	
5	Internet	(د. محمد خليل ابراهيم أمين)	30/04/2020	11:00 صباحا	01:00 مساء	Free Conference Call	

مثال / ورشة عمل أو ندوة أو ملتقى إلكتروني

ت	نوع المحاضرة	أسم المحاضر	تاريخ المحاضرة	من ساعة	إلى ساعة	أسم المنصة	الحضور
1	ندوة	(د. رشاد قيسي)	28/05/2020	11:00 صباحا	12:00 مساء	ZOOM	

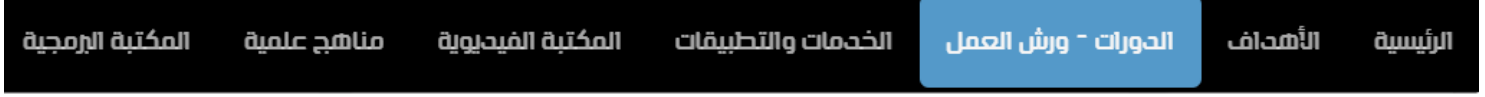
نلاحظ ظهور علامة ( ) دلالة على تسجيل حضورك في المحاضرة

من ساعة	إلى ساعة	أسم المنصة	الحضور
11:00 صباحا	01:00 مساء	Free Conference Call	

وعلامة ( ) دلالة على عدم تسجيل حضورك في المحاضرة لغاية الآن

من ساعة	إلى ساعة	أسم المنصة	الحضور
10:00 مساء	11:00 مساء	Free Conference Call	

**لغرض إستلام شهادة المشاركة او سجل حضور عن طريق البريد الإلكتروني :**  
نذهب إلى الواجهة الرئيسية للمنصة ونضغط على قائمة الدورات و الورش:



نقوم بتحديد الورشة أو الندوة المطلوبة شهادة مشاركة فيها, و نضغط على زر **طلب شهادة المشاركة**



تظهر واجهة طلب شهادة المشاركة الخاص بالمشارك (المطلوب إدخال البريد الإلكتروني)

**عرض سجل الحضور / طلب شهادة المشاركة الخاص بك**

اسم الورشة

امنية بيانات الهواتف الذكية في الحوسبة السحابية

أدخل بريدك الإلكتروني

تأكيد الحساب

ندخل رقم التحقق الذي سيظهر أسفل جدول الحضور ونضغط علامة ( ✓ ) ( وكما في الشكل التالي,

للحصول على سجل حضورك من خلال البريد الإلكتروني، أكتب الرقم وأصعط الصح

13751

13751

وستظهر رسالة تعلمك بأنه تم إرسال بريد إلكتروني بسجل حضورك (مع شهادة مشاركة للورش حصراً).



علما ان المنصة لا تقوم بأرسال رسائل بسجل الحضور او شهادات المشاركة على البريد الإلكتروني خلال أوقات تسجيل حضور المشتركين على المحاضرات, لذا نسترعي انتباهك لضرورة طلب سجل الحضور أو شهادة المشاركة من خلال بريد إلكتروني خارج أوقات تسجيل الحضور.

نسخة من البريد الإلكتروني المرسل:



مرفق الرسالة :

شهادة مشاركة في الورشة

